

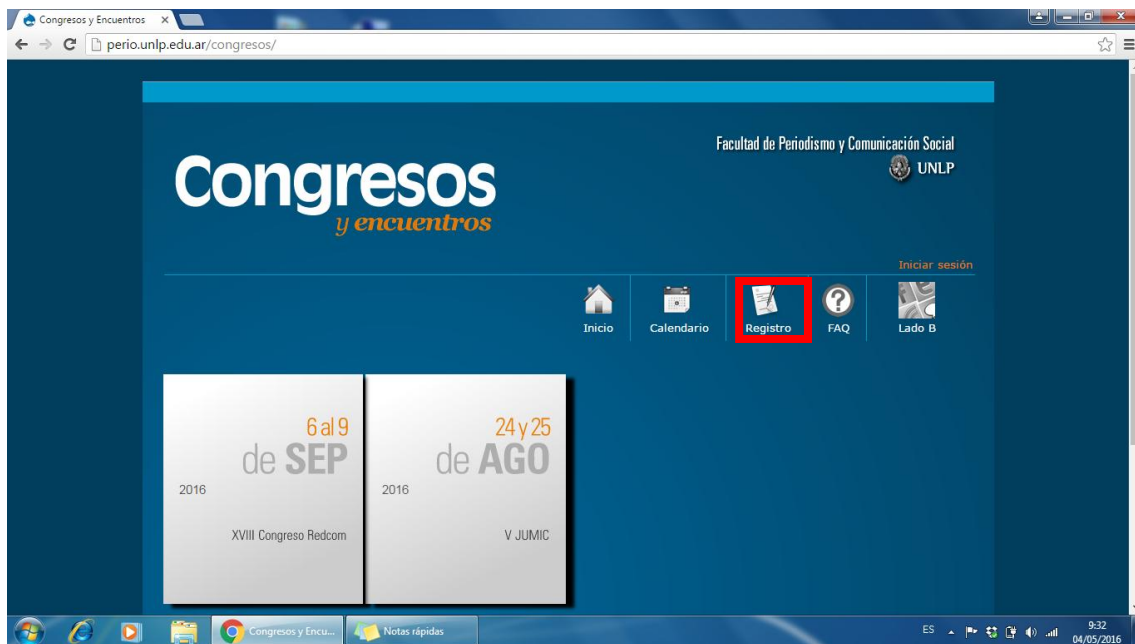
# Instructivo para pre-inscripción a Congresos

Para realizar la preinscripción a los Congresos y Encuentros que se realizan en la Facultad de Periodismo y Comunicación Social deberá ingresar a [www.perio.unlp.edu.ar/congresos](http://www.perio.unlp.edu.ar/congresos), donde encontrará la siguiente pantalla.

## REGISTRO EN LA PLATAFORMA

En este sitio podrá registrarse como usuario de la plataforma y utilizarla para participar de las diversas actividades académicas que allí se encuentren

Para comenzar el procesos de registro deberá clickear donde dice: **Registro**



En la siguiente pantalla se encontrará con las opciones para **Crear nueva cuenta** si es que no posee una, **Iniciar sesión** si es que ya es usuario, o **recuperar la contraseña** si acaso no la recuerda.



Cuando creamos un nuevo usuario, debemos completar los datos que nos pide la pantalla (es importante no utilizar cuentas de correo de hotmail)

Cuenta de usuario | Cong... x

perio.unlp.edu.ar/congresos/user/register

Inicio - Cuenta de usuario

### Cuenta de usuario

**Crear nueva cuenta** | Iniciar sesión | Solicitar una nueva contraseña

Información de la cuenta

**Nombre de usuario:** \*

Se permite la utilización de espacios; los signos de puntuación no están permitidos a excepción de puntos, guiones altos y guiones bajos.

**Dirección de correo electrónico:** \*

Una dirección de correo electrónico válida. Todos los correos del sistema se enviarán a esta dirección. La dirección de correo no es pública y solamente será usada para recibir una contraseña nueva o para el envío de ciertas noticias y avisos.

**Contraseña:** \*

**Confirmar contraseña:** \*

Proporcione una contraseña para la cuenta nueva en ambos campos.

Congresos

Join / Simposio de la Estancia de Investigación Posdoctoral en Comunicación, Medios y Cultura.

Información Personal

**Nombre:** \*

En el campo donde nos solicita el Nombre y el Apellido, es importante que se escriban correctamente, y se coloque la primera letra con mayúscula, ya que es desde ese campo desde donde se tomarán los datos para las certificaciones.

Cuenta de usuario | Cong... x

Soledad Oregioni - Mens... x

perio.unlp.edu.ar/congresos/user/register

Información Personal

**Nombre:** \*

Maria

**Apellido:** \*

López

**DNI:** \*

3811982

Información para Congresos

**Teléfono de contacto:**

**Pertenencia:** \*

Alumno UNLP

Alumno de otras universidades

Docente o Graduado UNLP

Docente o graduado de otras universidades

Alumno de Posgrado UNLP

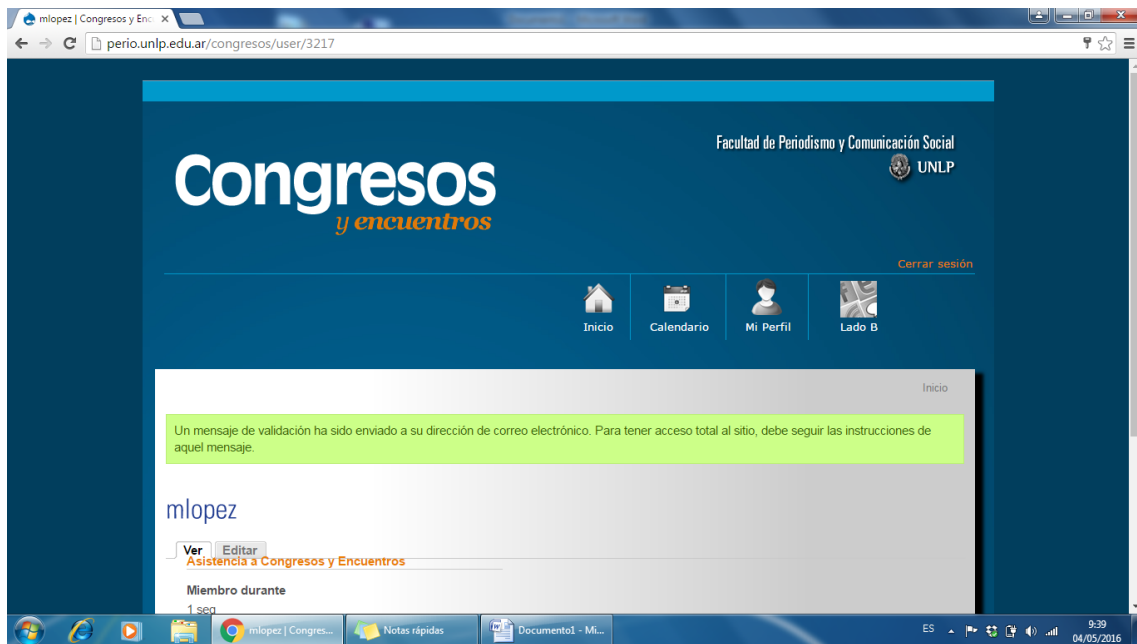
Alumno de Posgrado de Otras universidades

Otra

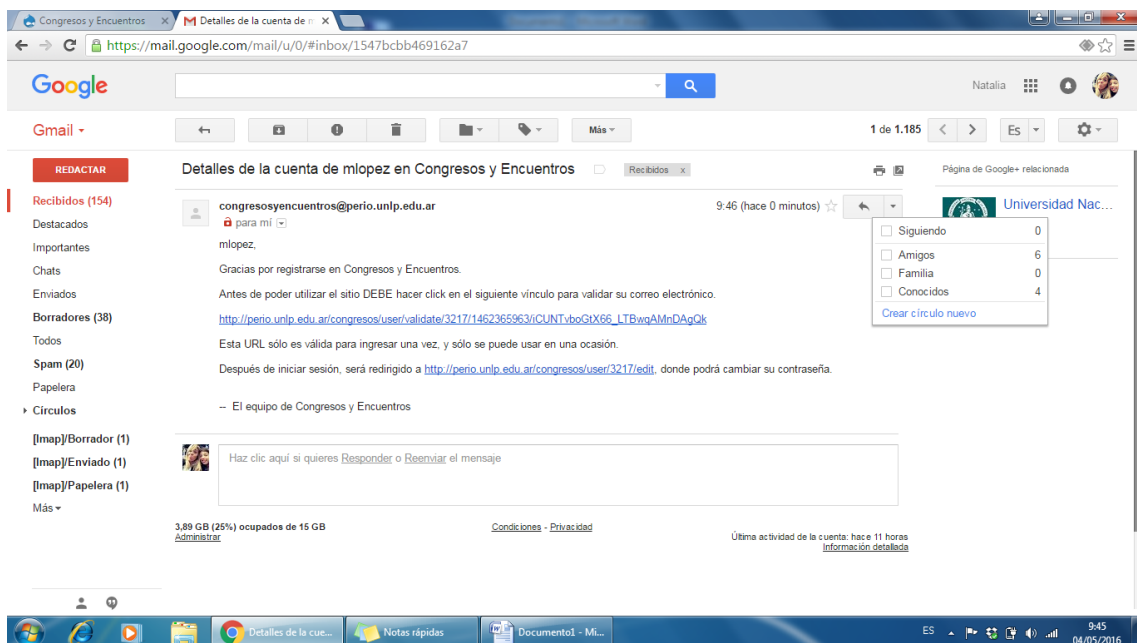
**Otra:**

Foto:

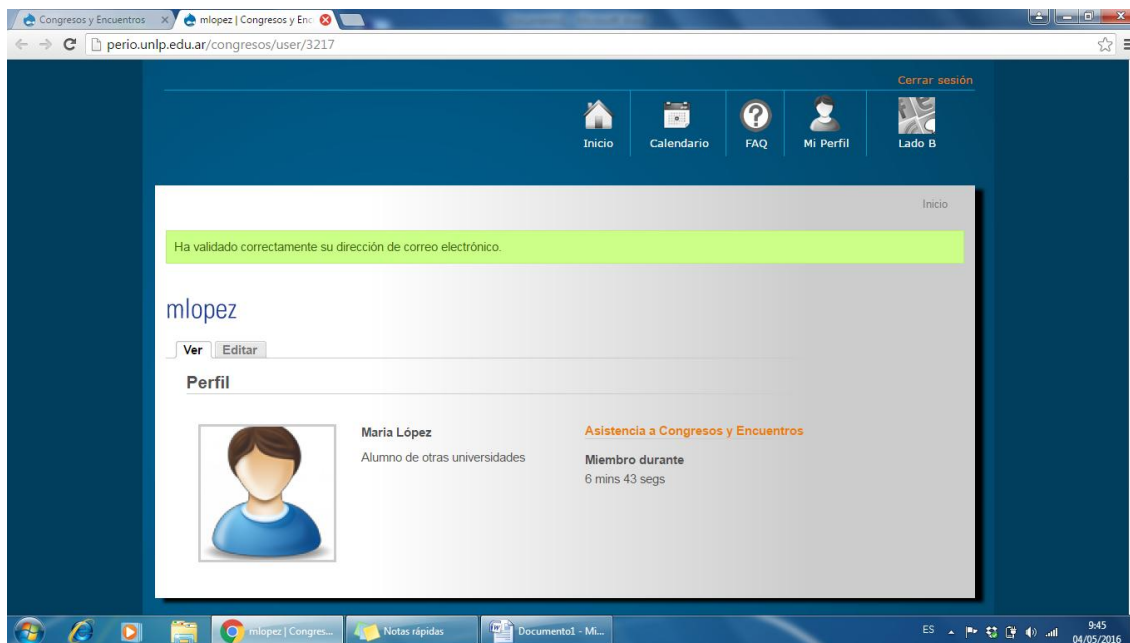
Una vez que colocamos toda la información y nos registramos veremos la siguiente leyenda



Al instante recibiremos un mail donde validaremos la cuenta. Por lo tanto debe ingresar a la cuenta de correo que registró y allí verá un mail que habilitará el proceso de validación de la cuenta.



Al ingresar al enlace que nos indica el mail se nos abrirá la siguiente pantalla y ya seremos usuarios de la plataforma



A partir de este momento podemos inscribirnos en cualquiera de los Congresos, Jornadas o Encuentros que se hallen disponibles en la plataforma.

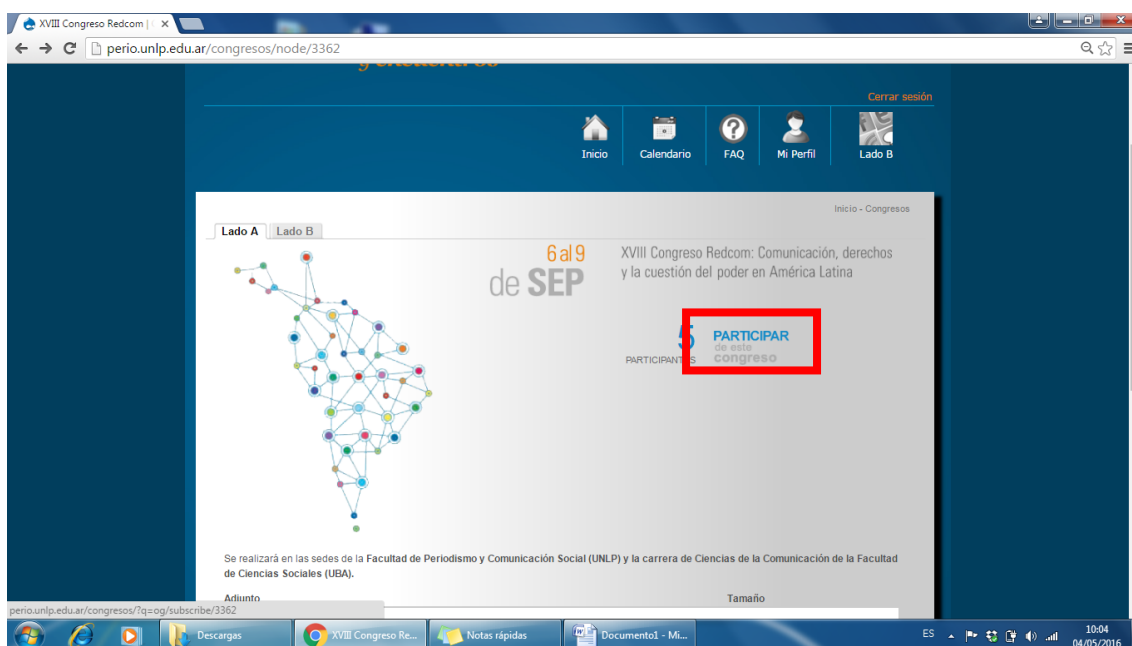
## INCRIPCIÓN A LOS CONGRESOS

Para inscribirnos a un congreso ingresamos a [www.perio.unlp.edu.ar/congresos](http://www.perio.unlp.edu.ar/congresos) e iniciamos sesión con el usuario (o correo electrónico que registramos previamente). Cuando clickeamos la opción inicio veremos los congresos que se encuentran disponibles.

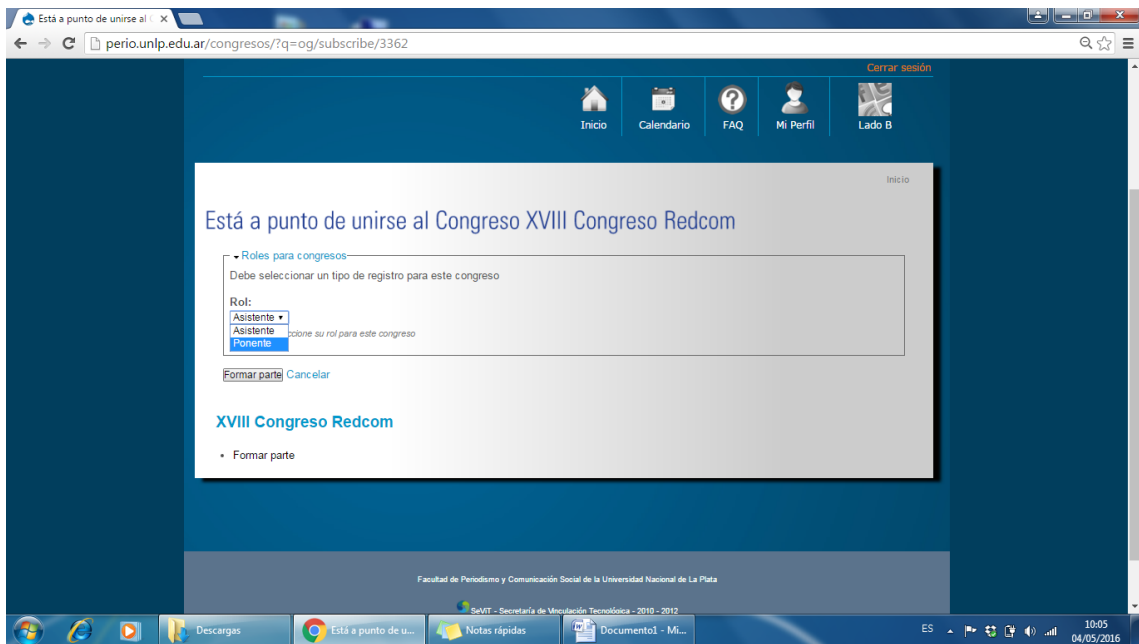


Debemos elegir e ingresar al que nos interesa y del que deseamos participar. Clickeamos sobre el mismo y de esa manera comenzamos el proceso de inscripción.

Al entrar al congreso elegido, veremos la leyenda “**participar**”. Si apretamos sobre el texto podremos anotarnos.



La instancia de preinscripción nos solicitará que indiquemos si participaremos como asistente o como ponente. Una que coloquemos la opción deseada debemos presionar el botón que dice **Formar parte**



A partir de ese momento, ya estamos preinscriptos.



Es importante tener en cuenta, que esta preinscripción debe culminar el día del evento donde cada participante informa que efectivamente asiste al evento académico y abona la inscripción en caso de ser necesario.

Este último paso presencial es muy importante ya que de ello depende que luego pueda descargar el certificado de su participación.